

立駐機リニューアル：既設アスファルト撤去+平面化駐車場（表層：CO仕上）改修工事（before・after）

☆ 既設平置駐車場（表層：アスファルト舗装）

■ before



☆ 平面化駐車場（表層：コンクリート仕上げ）

■ after



【既設機械式駐車装置】

平面化駐車場：3台（表層：アスファルト舗装）

【施工内容】 平置駐車場（3台分）既設アスファルト舗装撤去+新設コンクリート打設（表層：コンクリート仕上げ）駐車場改修工事

- ・既設アスファルト舗装撤去・処分（3台分）
- ・平面化駐車場改修工事：3台分 鉄筋工、CO打設・左官工（刷毛引き）
- ・U字ガードポール設置：3箇所 ・区画ライン引き、車室No.（ペイント）、車止め設置、収容寸法銘版（1箇所）

立駐機リニューアル：立駐解体+ピット埋戻平面化バイク置場改修工事（before・after）

☆既設機械式駐車装置：地上2段式

☆ピット埋戻平面化（表層：コンクリート仕上げ）+バイク置場

■before



■after



【既設機械式駐車装置】

地上2段式（5連：9台×1基）

【改修内容】☆機械式駐車装置解体撤去・ピット埋戻平面化駐車場改修工事

バイク置場：6列×2区画・3列×1区画 全収容台数：15台

【施工内容】


- ・機械式駐車装置解体撤去工事：地上2段（5連：9台×1基）
- ・排水柵高上げ、新設排水溝+グレーチング設置、ピット埋戻+コンクリート打設工事
- ・バイク置場改修工事：15台（区画ライン引き・車室No.）
- ・既設コーナーアングル：ケレン+ローバル塗装工事

立駐機リニューアル：立駐機解体+ピット埋戻し平面化駐車場改修工事（before・after）

☆既設立駐機：昇降ピット2段式

☆ピット埋戻し（表層：コンクリート仕上げ）+平面化駐車場

■before



■after



【既設機械式駐車装置】

昇降ピット2段式（1連：2台×2基）全4台

【改修内容】☆機械式駐車装置解体撤去・ピット埋戻し平面化駐車場改修工事

平面駐車場：1列×2区画 全収容台数：2台

（表層：コンクリート仕上げ 刷毛引き）

【施工内容】


- ・機械式駐車装置解体撤去工事：昇降ピット2段式（1連：2台×2基）全4台
- ・ピット埋戻し+コンクリート打設工事、縁石敷設工、サイド塗装工
- ・平面化駐車場改修工事：2台（車止め設置・車室No.）、既設コーナーアングル：ケレン+ローバル塗装

立駐機リニューアル：立駐機解体+ピット埋戻平面化駐車場改修工事（before・after）

☆ 既設立駐機：地上2段式

☆ ピット埋戻（表層：コンクリート仕上げ）+ 平面化駐車場

■ before



■ after



【既設機械式駐車装置】

地上2段式（3連：5台×1基）

【改修内容】☆ 機械式駐車装置解体撤去・ピット埋戻平面化駐車場改修工事

平面駐車場：3列×1区画 全収容台数：3台

【施工内容】・機械式駐車装置解体撤去工事：地上2段（3連：5台×1基）

・排水柵高上げ、ピット埋戻+コンクリート打設工事


・平面化駐車場改修工事：3台（区画ライン引き・車室No.・車止め設置）

立駐機リニューアル：立駐機解体+ピット埋戻平面化駐車場改修工事（before・after）

☆既設立駐機：地下1段・地上2段式

☆ピット埋戻（表層：コンクリート仕上げ）+平面化駐車場

■before



■after



【既設機械式駐車装置】

地下1段・地上2段式（3連：8台×1基）

【施工内容】

- ・機械式駐車装置解体撤去工事：地下1段・地上2段式（3連：8台×1基）
- ・ピット埋戻+コンクリート打設工事、縁石敷設工
- ・平面化駐車場改修工事：3台 区画ライン引き（溶着）・車室No.・車止め設置

【改修内容】☆機械式駐車装置解体撤去・ピット埋戻平面化駐車場改修工事

平面駐車場：3列×1区画 全収容台数：3台
（表層：コンクリート仕上げ 刷毛引き）

立駐機リニューアル：立駐機解体+ピット埋戻平面化駐車場改修工事（before・after）

☆既設立駐機：昇降ピット2段油圧式

☆ピット埋戻（表層：コンクリート仕上げ）+平面化駐車場



■before



施工前



解体後

■after



施工後

【既設機械式駐車装置】

昇降ピット2段油圧式（4連：8台×1基）

【改修内容】☆機械式駐車装置解体撤去・ピット埋戻平面化駐車場改修工事

平面駐車場：4列×1区画 全収容台数：4台

【施工内容】


- ・機械式駐車装置解体撤去工事：昇降ピット2段油圧式（4連：8台×1基）
- ・ピット埋戻+コンクリート打設工事
- ・平面化駐車場改修工事：4台（区画ライン引き・車室No.・車止め設置）、既設コーナーアングル：ケレン+ローバル塗装

立駐機リニューアル：立駐機解体+ピット埋戻平面化駐車場改修工事（before・after）

☆ 既設機械式駐車装置：地上4段式

☆ ピット埋戻（表層：コンクリート仕上げ）+平面化駐車場

■ before



■ after



【既設機械式駐車装置】

地上4段式（3連：9台×1基）

【改修内容】☆ 機械式駐車装置解体撤去・ピット埋戻平面化駐車場改修工事

平面駐車場：3列×1区画 全収容台数：3台

【施工内容】・機械式駐車装置解体撤去工事：地上4段（3連：9台×1基）

・排水柵高上げ、ピット埋戻+コンクリート打設工事


・平面化駐車場改修工事：3台（区画ライン引き：溶着・車室No.・車止め設置） ・前側躯体+コーナーアングル：ケレン+ローバル塗装工事

立駐機リニューアル：立駐機解体+ピット埋戻平面化駐車場改修工事（before・after）

☆既設機械式駐車装置：地上3段式

☆ピット埋戻（表層：コンクリート仕上げ）+平面化駐車場

■before



■after



【既設機械式駐車装置】

地上3段式（6連：16台×1基）

【改修内容】☆機械式駐車装置解体撤去・ピット埋戻平面化駐車場改修工事

平面駐車場：6列×1区画 全収容台数：6台

【施工内容】

- ・機械式駐車装置解体撤去工事：地上3段（6連：16台×1基）
- ・排水柵高上げ、排水溝+グレーチング（造作）ピット埋戻+コンクリート打設工事
- ・平面化駐車場改修工事：6台（区画ライン引き・車室No.・車止め設置）

（付帯工事）

- ・ターンテーブル（Φ4000×1基）解体撤去
- ・ピット埋戻+アスファルト舗装（開粒）


立駐機リニューアル：立駐機解体+ピット埋戻平面化駐車場改修工事（before・after）

☆既設機械式駐車装置：地上4段式

☆ピット埋戻（表層：コンクリート仕上げ）+平面化駐車場

■before

■after



【既設機械式駐車装置】

地上4段式（5連：17台×1基）

【改修内容】☆機械式駐車装置解体撤去・ピット埋戻平面化駐車場改修工事

平面駐車場：5列×1区画 全収容台数：5台

【施工内容】・機械式駐車装置解体撤去工事：地上4段（5連：17台×1基）

・排水柵嵩上げ、縁石敷設工、ピット埋戻+コンクリート打設工事

・平面化駐車場改修工事：5台（区画ライン引き・車室No.・車止め設置）

・付帯工事：植栽撤去+アスファルト舗装工事


既設消火設備移設工事

立駐機リニューアル：立駐機解体+ピット埋戻平面化駐車場改修工事（before・after）

☆既設機械式駐車装置：地上3段式

☆ピット埋戻（表層：コンクリート仕上げ）+平面化駐車場

■before



■after



【既設機械式駐車装置】

地上3段式（11連：31台×1基）

【改修内容】☆機械式駐車装置解体撤去・ピット埋戻平面化駐車場改修工事

平面駐車場：11列×1区画 全収容台数：11台

【施工内容】

・機械式駐車装置解体撤去工事：地上3段（11連：31台×1基）

・排水柵嵩上げ、縁石敷設工、ピット埋戻+コンクリート打設工事

・平面化駐車場改修工事：11台（区画ライン引き・車室No.・車止め設置）

・新設メッシュフェンス据付工事（背面側）

・前側躯体+コーナーアングル：塗装工事